



Scheda Stabilimento balneare

| | |
|----------------------------|---|
| Nome stabilimento balneare | ALAIDE |
| Indirizzo | Via Achille Francesci, 25/26 |
| Città | Forte dei Marmi (Lu) |
| Contatti | Email bagni.alaide@gmail.com - Telefono +390584 89100 - +39347 7710957 |
| Sito web | https://www.facebook.com/p/Bagno-Alaide-100069837044662/?locale=it_IT |

TESTATO DA: [Associazione di Promozione sociale Handy Superabile](#) nell'estate 2023

Nota Bene Le informazioni che seguono si riferiscono alla data di verifica riportata in calce ad ogni scheda. **L'Associazione** non è responsabile di eventuali modifiche significative apportate dalla struttura dopo la visita.

Sommario

| | |
|--|---|
| Scheda Stabilimento balneare | 1 |
| Arrivo alla struttura | 2 |
| Parcheggio privato/pubblico | 2 |
| Percorso dal parcheggio all'ingresso principale | 3 |
| Reception accoglienza | 4 |
| Bar/ristorante | 4 |
| Percorsi interni e servizi comuni | 5 |
| Percorsi interni | 5 |
| Servizi igienici e doccia fruibili dagli ospiti con mobilità ridotta | 6 |
| Locale spogliatoio | 7 |
| Spiaggia | 7 |
| Area giochi per bambini | 8 |
| Piscina | 8 |





Progetto realizzato con il contributo della





Arrivo alla struttura

Parcheggio privato/pubblico

| | |
|---|--|
| Presenza di parcheggio privato | SI |
| Tipologia di fondo del parcheggio privato | ghiaia |
| Presenza di posto auto riservato a persone con disabilità | SI N.1 posto auto |
| Parcheggio pubblico nelle vicinanze | SI con posti auto riservati ai portatori di handicap |
| Tipologia di fondo del parcheggio pubblico | asfalto |
|  |  |
|  |  |

Progetto realizzato con il contributo della





Percorso dal parcheggio all'ingresso principale

| | |
|---|---|
| Percorso dal parcheggio all'ingresso | in piano su fondo in ghiaia che può rendere difficoltoso gli spostamenti alle persone in carrozzina |
| Sono presenti indicatori e mappe tattili | NO |
| Larghezza utile porta/varco d'ingresso | superiore a 90 cm |
|  |  |
|  | |





Reception accoglienza


| | |
|---|---|
| Sistema di prenotazione ombrelloni | <input type="checkbox"/> Via web <input checked="" type="checkbox"/> Via telefono <input checked="" type="checkbox"/> In loco |
| Presenza di personale multilingue | SI |
| Presenza di piantina stabilimento con legenda servizi presenti | NO |
| Presenza di mappa visio-tattile | NO |
| Bacheca/pannelli informativi ad altezza media 130 cm in zona ben illuminata e dimensione caratteri almeno 14 dpi con rapporto contrasto superiore a 4,5:1 | NO |
| Il Personale ha seguito corso di formazione su accoglienza persone con diverse disabilità | NO |

Bar/ristorante

| | |
|--|---|
| Tipologia di locale | Bar/ristorante |
| Accesso al locale | tramite una rampa lunga 217 cm, larghezza > 90 cm, pendenza 9 % per superare dislivello di 18 cm oppure tramite una breve rampa lunga 28 cm larghezza > 90 cm per superare un piccolo scalino di 5 cm |
| Larghezza utile porta/varco d'ingresso | superiore a 90 cm |
| Banco del bar | 103 cm |





| | |
|--|--|
| Tipologia dei tavoli | con supporto centrale che può ostacolare l'accostamento con la carrozzina |
| Spazio sottostante i tavoli da terra | 70 cm |
| Menù multilingue | SI |
| Menù con caratteri large print | NO |
| Menù in braille | NO |
| Servizio al tavolo per persone con disabilità | SI |
| Disponibilità di alimenti per celiaci | <input type="checkbox"/> pane <input type="checkbox"/> pasta <input type="checkbox"/> biscotti <input type="checkbox"/> gelati <input type="checkbox"/> alimenti pre-confezionati |
|  | |

Percorsi interni e servizi comuni

Percorsi interni

| | |
|---|----------------------------|
| Indicare se i percorsi di collegamento ingresso-spiaggia sono in piano o con rampe oltre a quelli già descritti | percorsi privi di ostacoli |
|---|----------------------------|





Servizi igienici e doccia fruibili dagli ospiti con mobilità ridotta

| | |
|---|---|
| Numero servizi igienici accessibili/fruibili dagli ospiti con mobilità ridotta | 1 |
| Accesso al locale | tramite una rampa lunga 217 cm, larghezza > 90 cm, pendenza 9 % per superare dislivello di 18 cm oppure tramite una breve rampa lunga 28 cm larghezza > 90 cm per superare un piccolo scalino di 5 cm |
| Larghezza utile porta d'ingresso | 87 cm |
| Altezza wc | 50 cm |
| Sedile WC con dente frontale aperto | SI |
| Maniglioni di sostegno | ad entrambi i lati |
| Doccetta flessibile a lato del wc | NO |
| Spazio libero ai lati del wc | a sinistra superiore a 90 cm a destra 25 cm frontale superiore a 90 cm |
| Campanello elettrico/telefono | SI |
| Lavabo con spazio sottostante per accostamento carrozzina | 65 cm |
| Altezza da terra bordo inferiore specchio | sufficiente per fruizione da persona in carrozzina |
| Fasciatoio per neonati | non rilevato |
| Disponibile doccia accessibile agli ospiti con mobilità ridotta | SI in comune con il locale wc |
| Tipologia doccia | di tipo aperto |
| Doccia a filo pavimento | SI |
| Sedia doccia | mancante |
| Maniglione di sostegno | SI |

Progetto realizzato con il contributo della





| | |
|-----------------------------------|--|
| Presenza di soffione o saliscendi | saliscendi con punto più basso raggiungibile da persona seduta |
| Campanello elettrico/telefono | NO |

Locale spogliatoio

| | |
|--|--|
| Disponibile spogliatoio accessibile agli ospiti con mobilità ridotta | SI |
| Accesso al locale | tramite rampa lunghezza 54 cm, larghezza > 90 cm pendenza 18 % |
| Larghezza utile porta/varco d'ingresso | 82 cm |
| Dimensioni dello spogliatoio | sufficienti per manovra ospite in carrozzina |
| Presenza di lettino | NO |
| Altezza attaccapanni da terra | superiore a 140 cm e non fruibile da persona in carrozzina |

Spiaggia

| | |
|---|---------------------------------------|
| Tipologia di spiaggia | sabbia |
| Accesso alla spiaggia | rampa: lunghezza 405 cm, pendenza 12% |
| Passerella per raggiungere gli ombrelloni | SI |
| Tipologia della passerella | legno |
| Larghezza della passerella | 90 cm |





| | |
|--|----|
|  | |
| Pedana anche amovibile fra passerella e postazione ombrellone per facilitare il passaggio e lo stazionamento con la carrozzina | SI |
| Disponibile sedia anfibia per balneazione persone con mobilità ridotta di proprietà o tramite associazione balneari | SI |

Area giochi per bambini

| | |
|---|---|
| Area giochi per bambini | accessibile ai bambini con mobilità ridotta |
| Sono presenti giochi per bambini con mobilità ridotta | NO |



Progetto promosso da



Regione Toscana



Piscina

| | |
|--|---------------|
| La struttura dispone di piscina | SI |
| Accesso alla piscina | in piano |
| Larghezza utile varco d'ingresso | 80 cm |
| Accesso alla vasca | con scaletta |
| Ausili per balneazione ospiti con mobilità ridotta | sedia anfibia |

Progetto realizzato con il contributo della



**Presidenza del
Consiglio dei Ministri**
Ministro per la disabilità



Studi medici/strutture sanitarie

| | |
|-------------------------------------|---|
| Ospedali nei pressi della struttura | Ospedale Versilia SS 1, 335, 55049 Camaione LU Telefono: 0584 6051 |
| Altre strutture sanitarie | Distretto Sanitario ASL N. 12 Viareggio Via Sant'Elme, 30 Tel. 058483873 Croce Verde Viale Italico, ang. via Risorgimento Tel. 058484013 Primo Soccorso gratuito per i codici bianchi |

Progetto realizzato con il contributo della



Presidenza del
Consiglio dei Ministri
Ministro per la disabilità



Progetto promosso da



Regione Toscana

| | |
|--|---|
| | <p>Guardia medica notturna Tel. 0584 83896(h. 20-8) Misericordia Via P. I. da Carrara, 32 Tel. 0584752133/0584 752149 Servizio medico Casa di cura “San Camillo” Via P.I. da Carrara, 37 Tel. 0584 7391 Servizio di dialisi c/o Croce Verde Viale Italico, ang. via Risorgimento Tel.058484013 convenzionato con AUSL</p> |
|--|---|

TESTATO DA: **Associazione di Promozione sociale Handy Superabile in estate 2023**

Progetto realizzato con il contributo della



**Presidenza del
Consiglio dei Ministri**
Ministro per la disabilità

